



МБОУ СОШ №5 г. Моздок

**КОПИЯ
ВЕРНА**



Директор МБОУ СОШ №5

Марченко

Отчет: Учителю по предмету

[Узнать, как строится отчёт](#)

[Экспорт](#)

 Печать

 **Об организации**

 **Списки**

Ученики

Сотрудники

Медалисты

 **Движение учеников**

Сводка

Прибывшие

Выбывшие

 **Успеваемость**

Сводка

Школа

Классы

Ученики

Классному

Учебный год	2010/2011	2011/2012	2012/2013	2013/2014	2014/2015	2015/2016
	2016/2017	2017/2018	2018/2019	2019/2020	2020/2021	2021/2022
	2022/2023	2023/2024				

Предметы

Учителя

Периоды **Весь год** четверть: 1 2 3 4

Построить отчёт

Класс	Период	Учеников	Успеваемость									Средний балл	% успев.	% кач. зн.	Общий СОУ (%)
			Отл	Хор	Уд	Неуд	Н/А	ОСВ	ЗЧ	НЗ	Нет оценки				
	1-я четверть	26	0	0	0	0	0	25	0	0	1	0,0	0,0	-	-
	2-я четверть	26	0	0	0	0	0	25	0	0	1	0,0	0,0	-	-

классному
руководителю

Учителю по предмету

Успеваемость класса
по предмету

Сравнение ср. балла и
итоговой оценки

 **Посещаемость**

Сводка

Школа

Классы

Классному
руководителю


 **Статистика оценок**

Школа

Классы

Предметы

Классы и предметы

 **Выполнение
программ**

Классы

Педагогу по предмету

 **Средний балл**







Ученики

Учителя

Предметы

 **Время на
выполнение ДЗ**

1	3-я четверть	26	0	0	0	0	0	25	0	0	1	0,0	0,0	-	-
	4-я четверть	26	0	0	0	0	0	26	0	0	0	0,0	0,0	-	-
	Год	26	0	0	0	0	0	26	0	0	0	0,0	0,0	-	-
2	1-я четверть	33	0	0	0	0	0	32	0	0	1	0,0	0,0	-	-
	2-я четверть	33	18	11	4	0	0	0	0	0	0	4,42	100,0	87,88	80,240
	3-я четверть	33	22	9	2	0	0	0	0	0	0	4,61	100,0	93,94	86,300
	4-я четверть	33	26	5	2	0	0	0	0	0	0	4,73	100,0	93,94	90,670
	Год	33	24	7	2	0	0	0	0	0	0	4,67	100,0	93,94	88,480
3	1-я четверть	29	11	11	6	0	1	0	0	0	0	4,03	96,55	75,86	69,900
	2-я четверть	29	14	10	5	0	0	0	0	0	0	4,31	100,0	82,76	76,550
	3-я четверть	29	13	10	6	0	0	0	0	0	0	4,24	100,0	79,31	74,340
	4-я четверть	29	15	10	4	0	0	0	0	0	0	4,38	100,0	86,21	78,760
	Год	29	15	10	4	0	0	0	0	0	0	4,38	100,0	86,21	78,760
4	1-я четверть	23	12	6	4	0	1	0	0	0	0	4,17	95,65	78,26	75,430
	2-я четверть	23	12	10	0	0	1	0	0	0	0	4,35	95,65	95,65	80,300
	3-я четверть	23	11	10	1	0	1	0	0	0	0	4,26	95,65	91,30	77,520
	4-я четверть	23	13	6	4	0	0	0	0	0	0	4,39	100,0	82,61	79,480
	Год	23	13	5	4	0	1	0	0	0	0	4,22	95,65	78,26	77,000
5	1-я четверть	24	8	12	4	0	0	0	0	0	0	4,17	100,0	83,33	71,330
	2-я четверть	24	8	13	3	0	0	0	0	0	0	4,21	100,0	87,5	72,500
	3-я четверть	24	13	8	3	0	0	0	0	0	0	4,42	100,0	87,5	80,000
	4-я четверть	24	12	8	4	0	0	0	0	0	0	4,33	100,0	83,33	77,330
	Год	24	11	9	4	0	0	0	0	0	0	4,29	100,0	83,33	75,830
5н	1-я четверть	1	0	0	0	0	0	0	0	0	1	0,0	0,0	-	-
	2-я четверть	1	0	0	0	0	0	0	0	0	1	0,0	0,0	-	-
	3-я четверть	1	1	0	0	0	0	0	0	0	0	5,0	100,0	100,0	100,000
	4-я четверть	1	1	0	0	0	0	0	0	0	0	5,0	100,0	100,0	100,000
	Год	1	1	0	0	0	0	0	0	0	0	5,0	100,0	100,0	100,000

- Предметы
-  **Время на выполнение ДЗ**
- Школа
- Классы
-  **Административные**
- Отмены и замены уроков
- Выданные документы об образовании
- Учебная нагрузка
- Загруженность учителей
-  **Статистика ведения ЭЖД**
- Школа
- Классы
- Учителя
- Классному руководителю
-  **Активность в Дневнике**
- Общая
- Персональная
-  **Наполненность данными**
- Персоны
-  **История изменений**

5н	3-я четверть	1	1	0	0	0	0	0	0	0	0	5,0	100,0	100,0	100,000
	4-я четверть	1	1	0	0	0	0	0	0	0	0	5,0	100,0	100,0	100,000
	Год	1	1	0	0	0	0	0	0	0	0	5,0	100,0	100,0	100,000
6	1-я четверть	28	13	13	2	0	0	0	0	0	0	4,39	100,0	92,86	78,710
	2-я четверть	28	12	16	0	0	0	0	0	0	0	4,43	100,0	100,0	79,430
	3-я четверть	27	14	12	1	0	0	0	0	0	0	4,48	100,0	98,30	81,630
	4-я четверть	27	17	8	2	0	0	0	0	0	0	4,56	100,0	92,59	84,590
	Год	27	15	10	2	0	0	0	0	0	0	4,48	100,0	92,59	81,930
6н	1-я четверть	1	0	0	0	0	0	0	0	0	1	0,0	0,0	-	-
	2-я четверть	1	0	0	0	0	0	0	0	0	1	0,0	0,0	-	-
	3-я четверть	1	1	0	0	0	0	0	0	0	0	5,0	100,0	100,0	100,000
	4-я четверть	1	1	0	0	0	0	0	0	0	0	5,0	100,0	100,0	100,000
	Год	1	1	0	0	0	0	0	0	0	0	5,0	100,0	100,0	100,000
7	1-я четверть	24	18	6	0	0	0	0	0	0	0	4,75	100,0	100,0	91,000
	2-я четверть	26	15	10	1	0	0	0	0	0	0	4,54	100,0	96,15	83,690
	3-я четверть	26	15	9	2	0	0	0	0	0	0	4,5	100,0	92,31	82,620
	4-я четверть	26	15	9	2	0	0	0	0	0	0	4,5	100,0	92,31	82,620
	Год	26	15	9	2	0	0	0	0	0	0	4,5	100,0	92,31	82,620
8	1-я четверть	22	9	5	8	0	0	0	0	0	0	4,05	100,0	63,64	68,550
	2-я четверть	21	11	6	4	0	0	0	0	0	0	4,33	100,0	80,95	77,520
	3-я четверть	21	7	10	4	0	0	0	0	0	0	4,14	100,0	80,95	70,670
	4-я четверть	21	9	8	4	0	0	0	0	0	0	4,24	100,0	80,95	74,100
	Год	21	9	8	4	0	0	0	0	0	0	4,24	100,0	80,95	74,100